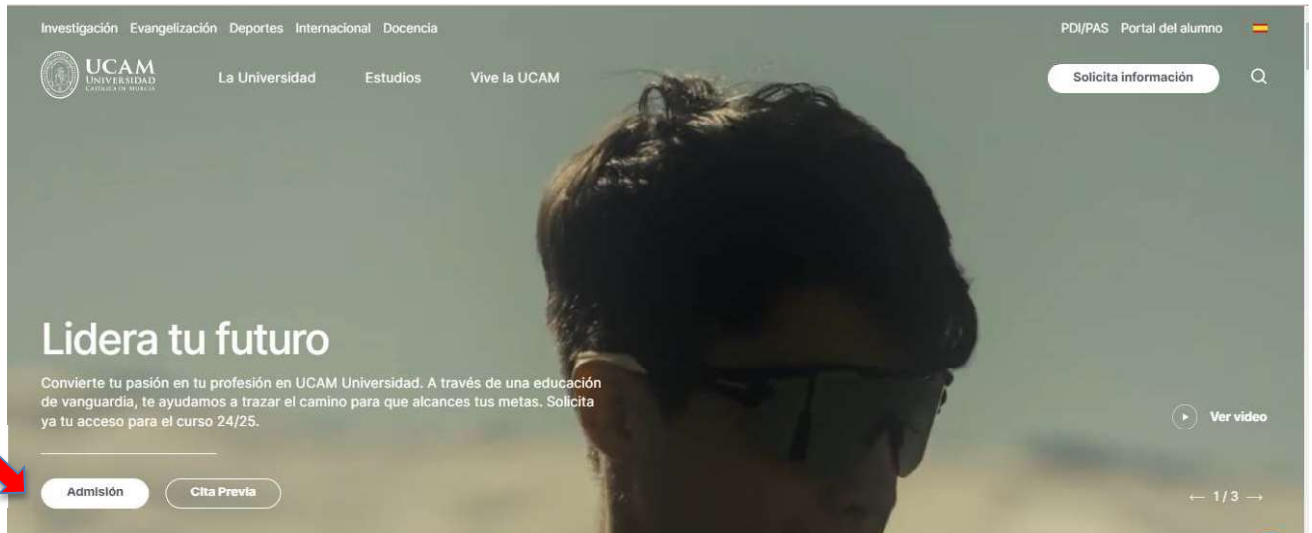
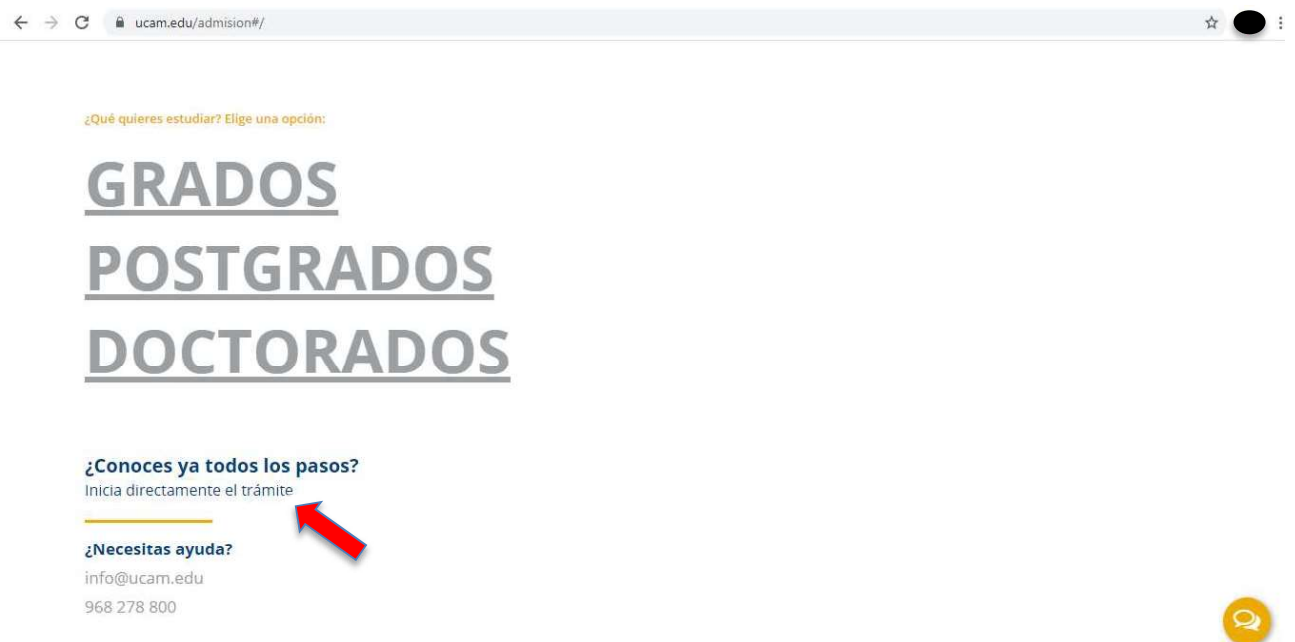


Guía para realizar la inscripción

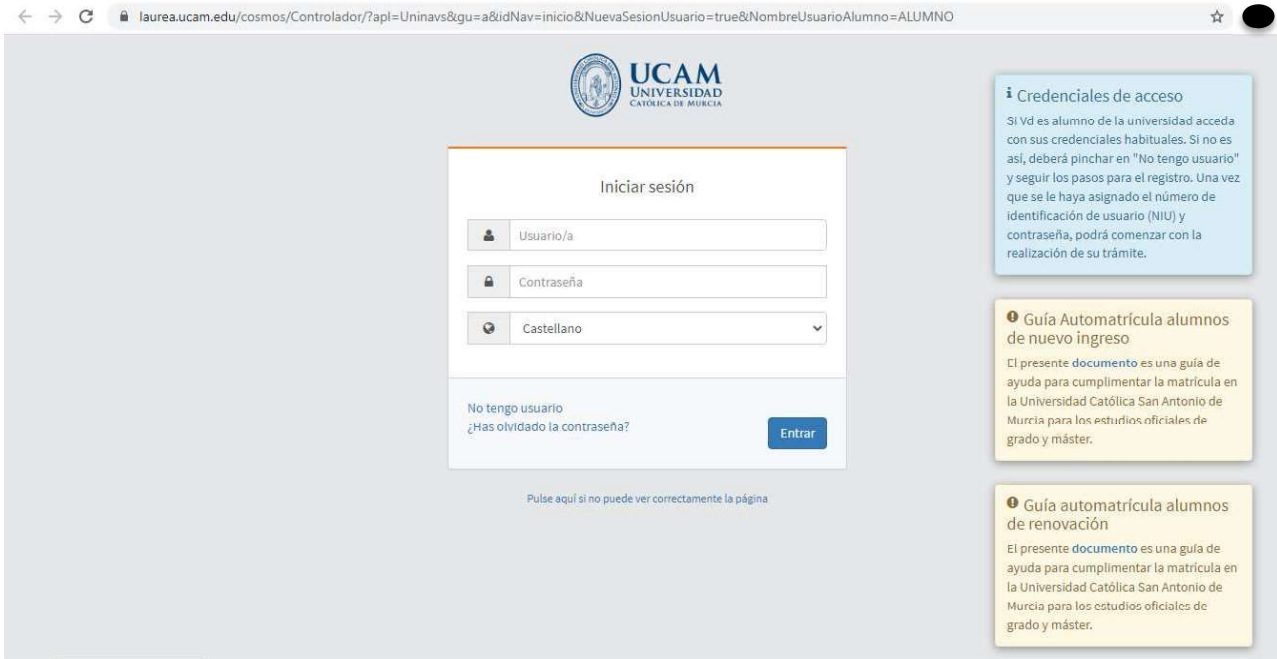
1. Acceda a la web: www.ucam.edu. La pantalla de inicio va cambiando, tendrá que esperar a la pantalla "Lidera tu futuro", que puede ver a continuación, para pinchar en Admisión.



2. Seleccione la opción Inicia directamente el trámite



3. Pantalla de acceso



Si no ha sido alumno UCAM previamente, deberá pinchar en la opción No tengo usuario y cumplimentar los 4 pasos para su registro.



Una vez registrado, volverá a la pantalla de acceso para introducir su usuario (NIU) y su contraseña. Recuerde guardar su usuario y contraseña, ya que le servirán durante todo el curso.

Si ya ha sido alumno UCAM, deberá acceder con sus credenciales habituales.

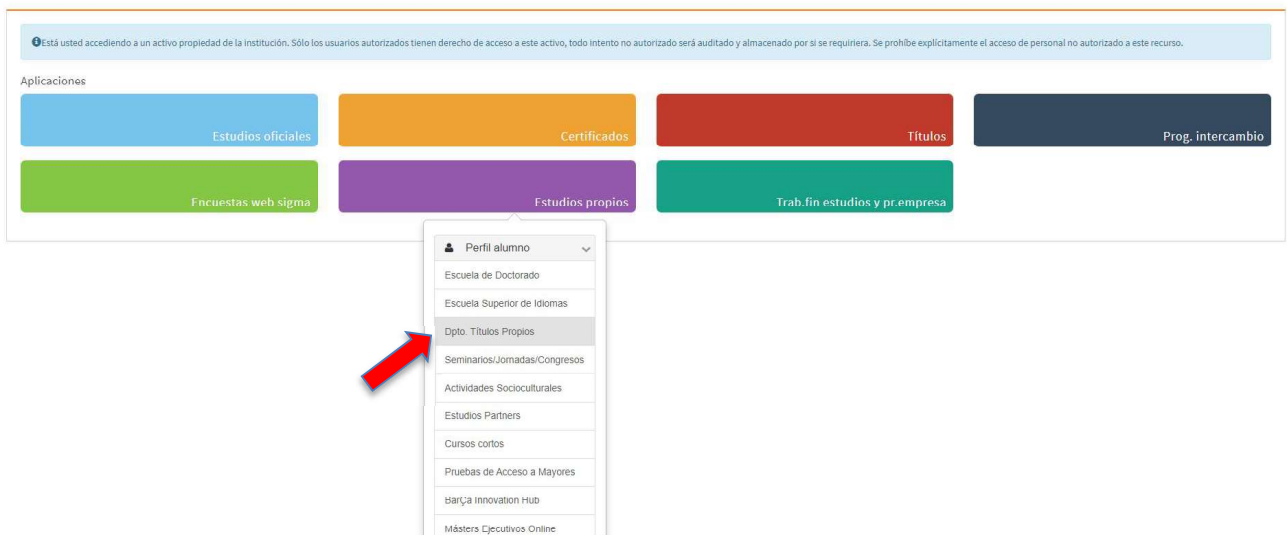
4. Ha accedido a la plataforma de inscripción. Seleccione la opción de Estudios Propios.

Inicio




En el desplegable, pinche en Perfil alumno y Dpto. Títulos Propios

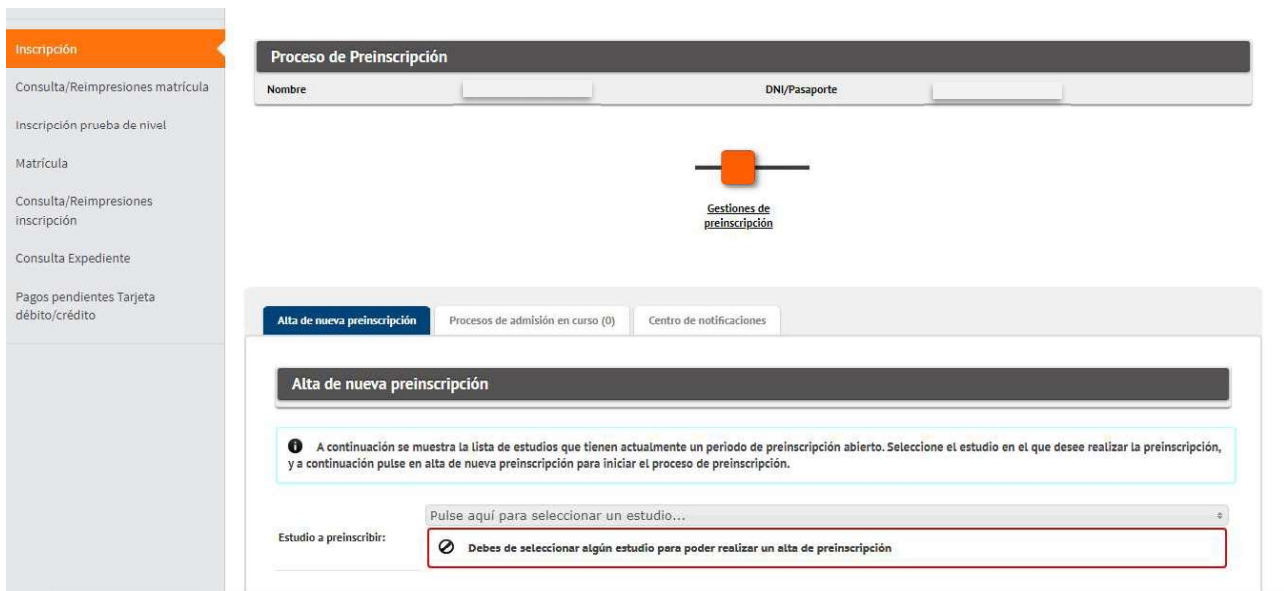
Inicio



5. Comenzamos con la inscripción: Pinche en Inscripción



6. Dentro del proceso de inscripción, primero deberá seleccionar el estudio en el que desea inscribirse:



Proceso de Alta de Preinscripción

Año académico	2021/22-0	Fecha	15/12/2021
Centro	138-DPTO. TITULOS PROPIOS	Dept.	138-DPTO. TITULOS PROPIOS
Estudio	1016/4 - DECA - Módulo de Religión Católica y su Pedagogía para la obtención de la DECA en Educación Infantil y Primaria		
Nombre		DNI/Pasaporte	
NIP		NIA	
Resumen de Estudio			

Datos del alumno

Datos Personales

DNI/Pasaporte

Tipo documento

Sexo Hombre Mujer

Primer apellido

Nombre

Número SS

Segundo apellido

Correo electrónico

Correo electrónico 2

7. Complete todos los pasos

- **Datos Alumno:** Revise y cumplimente todos los campos con sus datos personales, de nacimiento, domicilio actual y domicilio durante el curso.
- **Documentos a adjuntar:** Escanee y adjunte su DNI en vigor (ambas caras) y su título de acceso (ambas caras).
- **Datos académicos:** Aceptar para continuar.
- **Datos Pago Preinscripción:** Elegir forma de pago entre tarjeta de crédito (pago inmediato) o entidad bancaria (descarga de abonaré para pagar en una entidad).
- **Confirmación:** Confirmar para continuar, aparecerá un mensaje, si acepta recibirá su resguardo de preinscripción en su correo electrónico.
- **Documentos a imprimir:** Tiene disponible para imprimir el resguardo de la inscripción y el abonaré en caso de haber elegido forma de pago por entidad bancaria.

Ha finalizado el proceso de preinscripción.